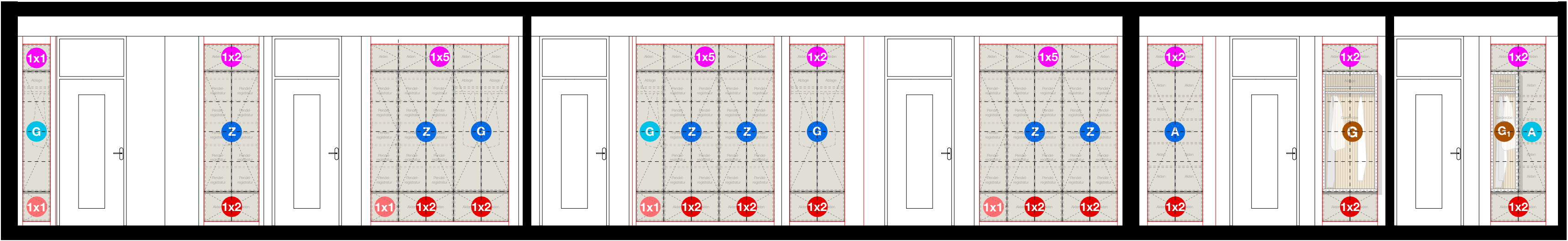


max. 2,4 lfdm max. 4,8 lfdm max. 12 lfdm max. 12 lfdm max. 4,8 lfdm max. 12 lfdm max. 4,8 lfdm max. 4,8 lfdm max. 4,8 lfdm



Wandabwicklung A
OG02.016
max. 48 lfdm ges.

OG02.015

OG02.014

OG02.013

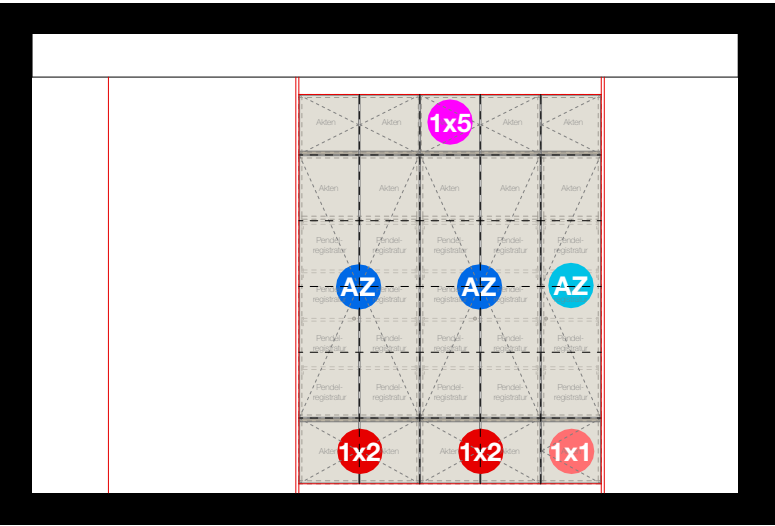
OG02.012b

OG02.012a



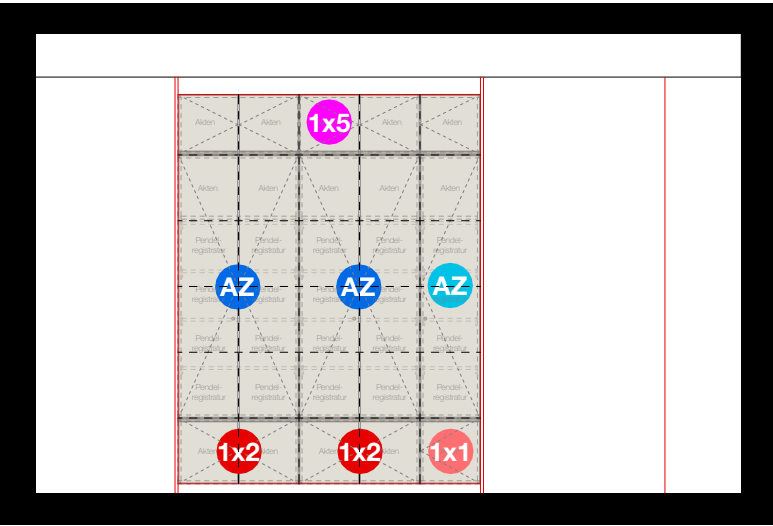
Vorzonen zu Wandabwicklung A
Annahme da keine Rückmeldung

max. 12 lfdm



Wandabwicklung A
OG02.013 A

max. 12 lfdm



OG02.013 B

AMT 10.1 Personal

